

STAGE 1

FIUMICINO (RM) - CHRISTMAS WILD BUNCH

15 DICEMBRE 2024

ARMI	MUNIZIONI
RIFLE (LEVER ACTION O PUMP ACTION)	10
SHOTGUN (PUMP Mod 97 Military or civil version only)	5 +
1911 SEMIAUTOMATIC PISTOL	10 (5+5)

INIZIO

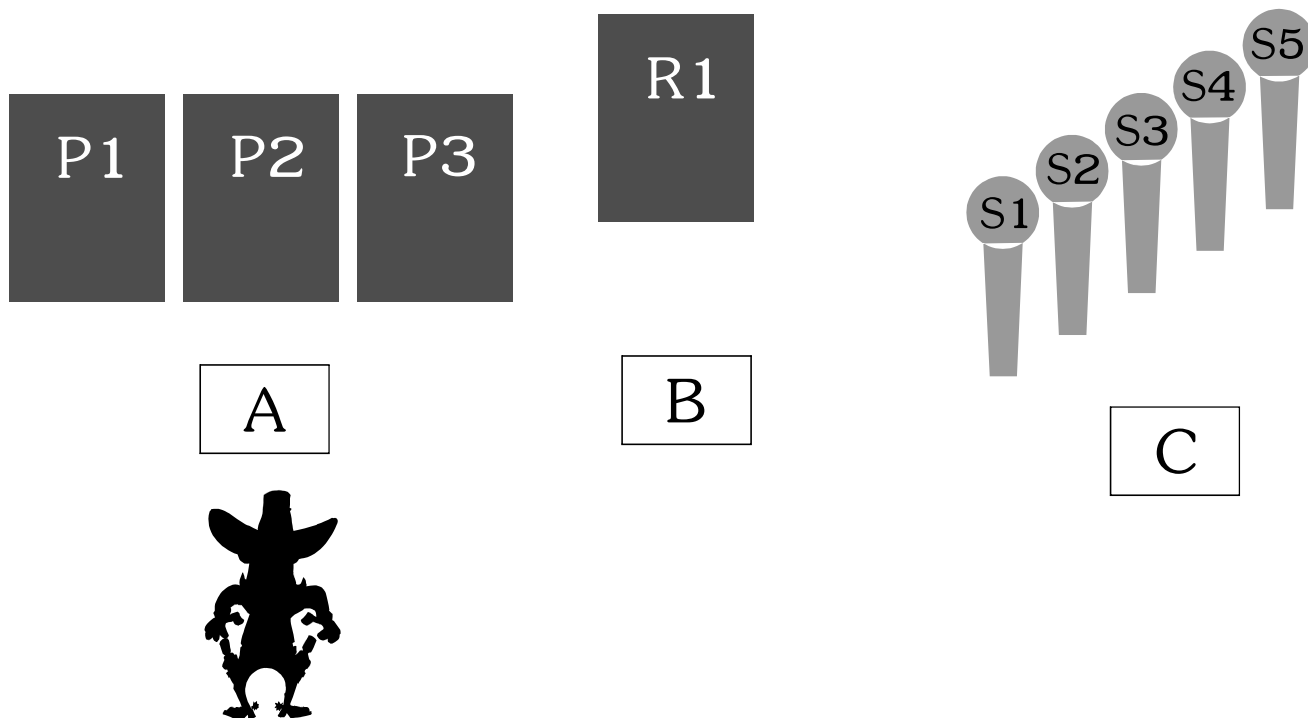
Il tiratore inizia in A con la pistola in fondina, otturatore chiuso e cane abbattuto (in condition 4) con caricatore di 5 colpi inserito. Un caricatore con 5 colpi sulla propria persona. Il rifle in B, caricato con 10 colpi, azione chiusa e camera di cartuccia vuota. Lo Shotgun sul tavolo in C rifornito con 5 colpi, camera vuota, otturatore chiuso e cane abbattuto.

AL BEEP

In A con la **Pistola** ingaggiare P1 - P3 con un Nevada Sweep partendo da SX (1-2-3-2-1). Ripeti la sequenza partendo da DX (3-2-1-2-3). Lasciare la pistola scarica e aperta sul tavolo in A e spostarsi in B e con il **Rifle** colpire con 10 colpi R1. Lasciare il rifle aperto e scarico sul tavolo in B. Spostati in C e con lo **Shotgun** colpire S1 - S5 iniziando da S2.

NOTA

Al termine dell'esercizio portarsi al tavolo dove è poggiata la pistola e, seguendo le indicazioni del Range Officer, chiuderla in sicurezza e riporla in fondina. Poi portare via il rifle e lo shotgun.



STAGE 2

FIUMICINO (RM) - CHRISTMAS WILD BUNCH

15 DICEMBRE 2024

ARMI	MUNIZIONI
RIFLE (LEVER ACTION O PUMP ACTION)	10
SHOTGUN (PUMP Mod 97 Military or civil version only)	5 +
1911 SEMIAUTOMATIC PISTOL	10 (5+5)

INIZIO

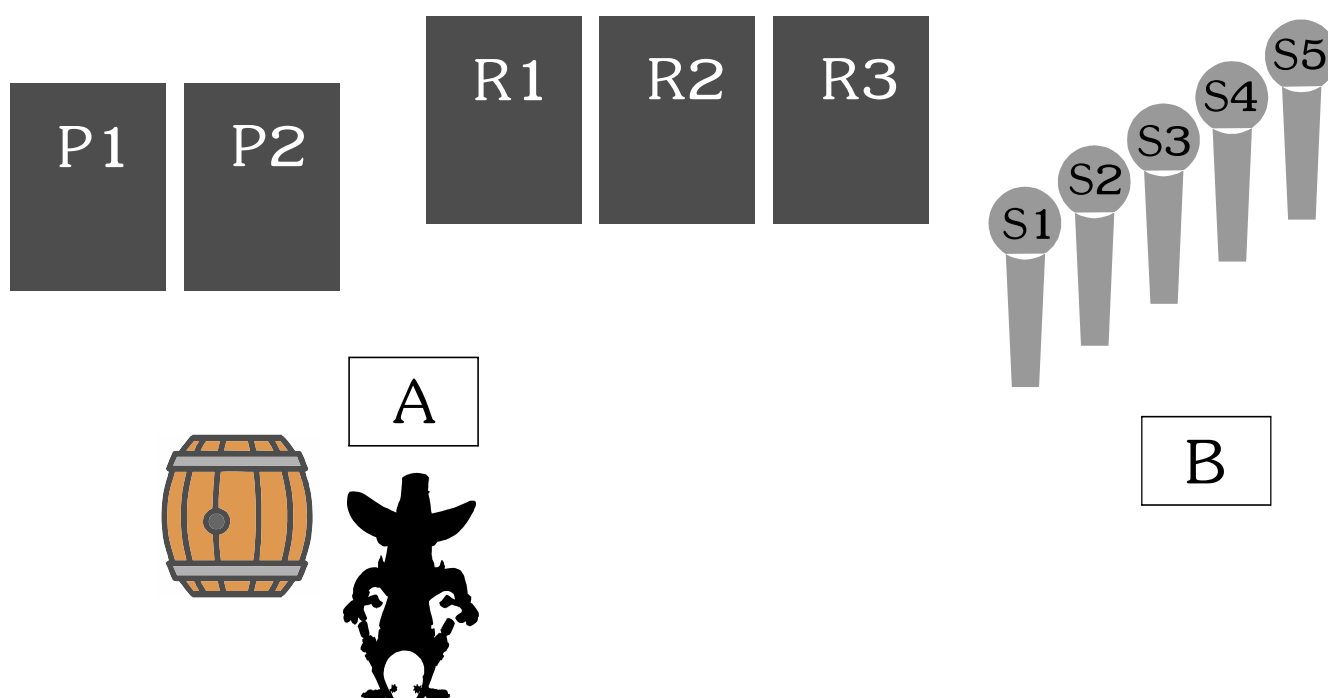
Il tiratore inizia in A, in piedi davanti al tavolo dove si trova un **Rifle** caricato con 10 colpi, azione chiusa e camera di cartuccia vuota. La **pistola** in fondina, caricatore inserito, otturatore chiuso e cane abbattuto (Condition 4). Un caricatore con 5 colpi sulla propria persona. Lo **Shotgun** appoggiato sul tavolo in B rifornito con 5 colpi, camera vuota, otturatore chiuso e cane abbattuto.

AL BEEP

In A colpire con la **pistola** 5 volte P1 e 5 volte P2 partendo da DX. Lasciare la pistola scarica e aperta sul tavolo in A. Prendere il **Rifle** e colpire R1 -R3 con un Nevada Sweep partendo da DX con la sequenza (3-2-1-2-3-2-1-2-3-2). Lasciare il Rifle e spostarsi in B e con lo **Shotgun** abbatte S1 - S5 partendo da destra.

NOTA

Al termine dell'esercizio portarsi al tavolo dove è poggiata la pistola e, seguendo le indicazioni del Range Officer, chiuderla in sicurezza e riporla in fondina. Poi portare via il rifle e lo shotgun.



STAGE 3

FIUMICINO (RM) - CHRISTMAS WILD BUNCH

15 DICEMBRE 2024

ARMI	MUNIZIONI
RIFLE (LEVER ACTION O PUMP ACTION)	10
SHOTGUN (PUMP Mod 97 Military or civil version only)	5 +
1911 SEMIAUTOMATIC PISTOL	10 (5+5)

INIZIO

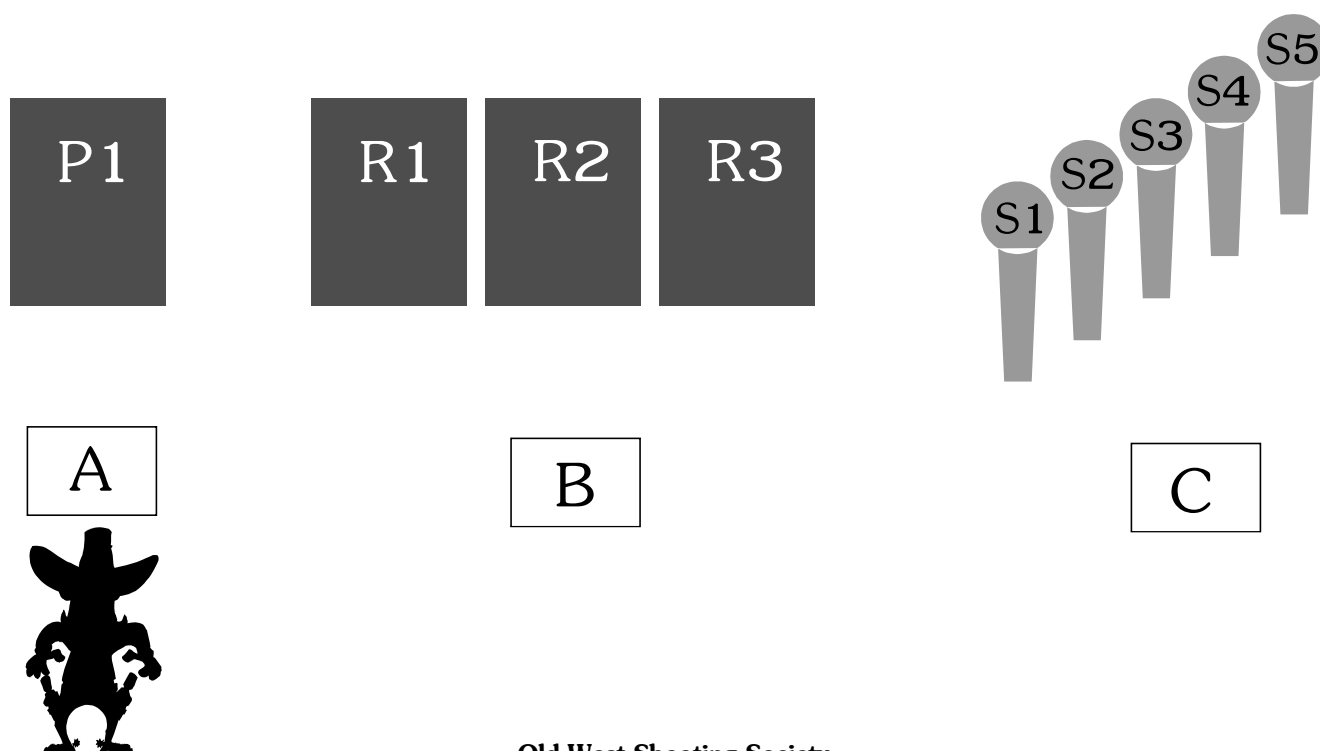
Il tiratore inizia in A, in piedi davanti a tavolo e con le mani appoggiate sopra. Sullo stesso tavolo la **Pistola** con otturatore chiuso e cane abbattuto (Condition 4). Due caricatori con 5 colpi ciascuno sulla propria persona. In B un **Rifle** caricato con 10 colpi, camera vuota e cane abbattuto. Lo **Shotgun** sul tavolo in C rifornito con 5 colpi, camera vuota, otturatore chiuso e cane abbattuto.

AL BEEP

Prendere la pistola dal tavolo, inserirci il caricatore, il colpo in canna, e colpire 10 volte P1. Lasciare la pistola scarica e aperta sul tavolo in A. Spostarsi in B e con il Rifle ingaggiare R1-R3 con almeno 3 colpi ciascuno. Lasciare il Rifle e spostarsi in B e con lo shotgun abbattere i bersagli S1 - S5 iniziando da S3.

NOTA

Al termine dell'esercizio portarsi al tavolo dove è poggiata la pistola e, seguendo le indicazioni del Range Officer, chiuderla in sicurezza e riporla in fondina. Poi portare via il rifle e lo shotgun.



STAGE 4

FIUMICINO (RM) - CHRISTMAS WILD BUNCH

15 DICEMBRE 2024

ARMI	MUNIZIONI
RIFLE (LEVER ACTION O PUMP ACTION)	10
SHOTGUN (PUMP Mod 97 Military or civil version only)	5 +
1911 SEMIAUTOMATIC PISTOL	10 (5+5)

INIZIO

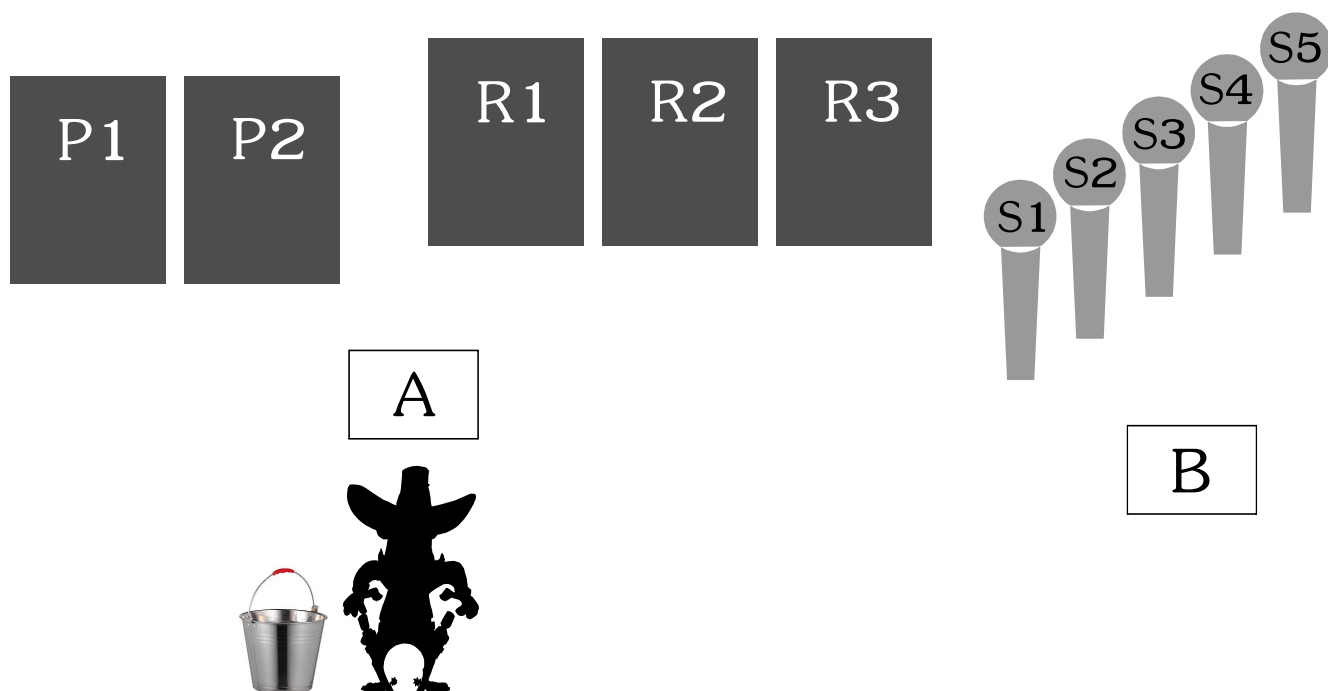
Il tiratore inizia in A, spalle girate al tavolo con un secchio in mano, il **Rifle** caricato con 10 colpi, camera vuota e cane abbattuto. La **pistola** in fondina, otturatore chiuso, cane abbattuto (Condition 4) e caricatore inserito. Un caricatore con 5 colpi sulla propria persona. Lo Shotgun sul tavolo in A rifornito con 5 colpi, camera vuota, otturatore chiuso e cane abbattuto.

AL BEEP

Lasciare cadere il secchio, girarsi e con la **Pistola** colpire P1 e P2 con due sweep, partendo dallo stesso lato, un colpo per ogni bersaglio. Lasciare la pistola scarica e aperta sul tavolo in A. Prendere il **Rifle** ed ingaggiare R1 -R3 con un **double taps sweep** (1-1-2-2-3-3-2-2-1-1). Con il **Rifle** aperto e scarico spostarsi in B e con lo **Shotgun** abbattere S1 - S5 iniziando da S4.

NOTA

Al termine dell'esercizio portarsi al tavolo dove è poggiata la pistola e, seguendo le indicazioni del Range Officer, chiuderla in sicurezza e riporla in fondina. Poi portare via il rifle e lo shotgun.



Old West Shooting Society

Via Emilio Pasquini 132 - 00054 Fiumicino RM

www.owss.eu