

STAGE I

SANT'AGATA DE'GOTI (BN) - I^A GARA CAMPIONATO OWSS-SASS ITALY ASD

24 MARZO 2024

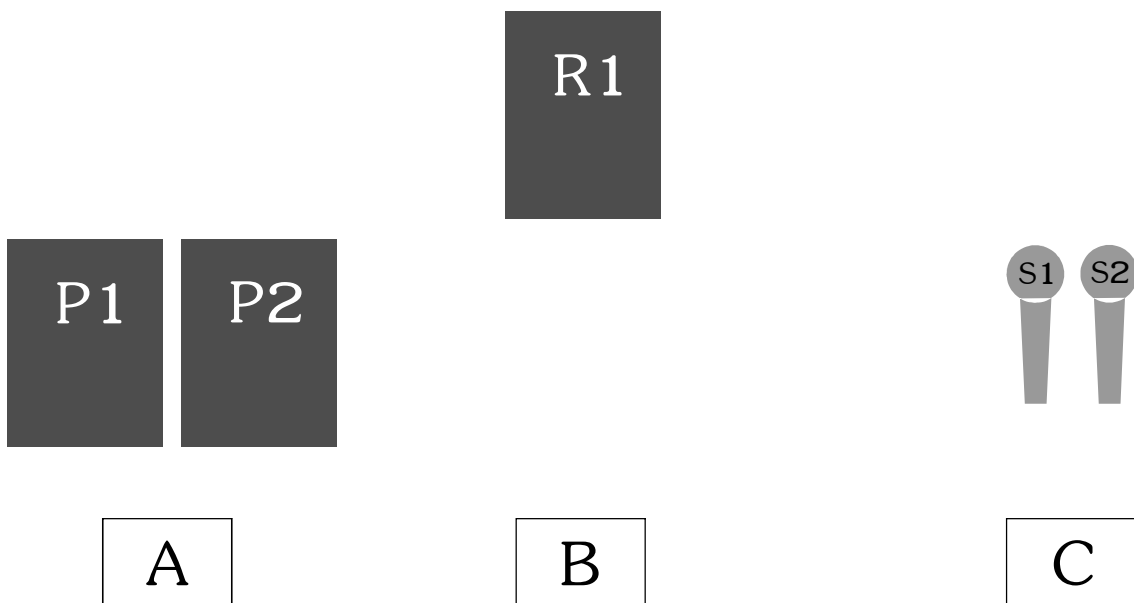
| ARMI | MUNIZIONI |
|------------------------------------|-----------|
| 2 REVOLVER | 10 |
| RIFLE (LEVER ACTION O PUMP ACTION) | 10 |
| SHOTGUN (SIDE BY SIDE OR PUMP) | 4 + |

INIZIO

Il piedi in A toccando le falde del cappello con le due mani con i 2 revolver caricati con 5 colpi, cane abbattuto sulla camera vuota, nelle rispettive fondine. Un rifle caricato con 10 colpi in B. Uno shotgun aperto in C.

AL BEEP

In A con il primo revolver colpire P1 con un colpo e P2 con quattro colpi; con il secondo revolver ripetere la sequenza partendo da destra. Spostarsi in B e con il rifle colpire R1 con 10 colpi. Lasciare il rifle sul tavolo in B, scarico e aperto, e spostarsi in C e con lo shotgun abbattere S1-S2 in ordine libero.



STAGE 2

SANT'AGATA DE'GOTI (BN) - I^A GARA CAMPIONATO OWSS-SASS ITALY ASD

24 MARZO 2024

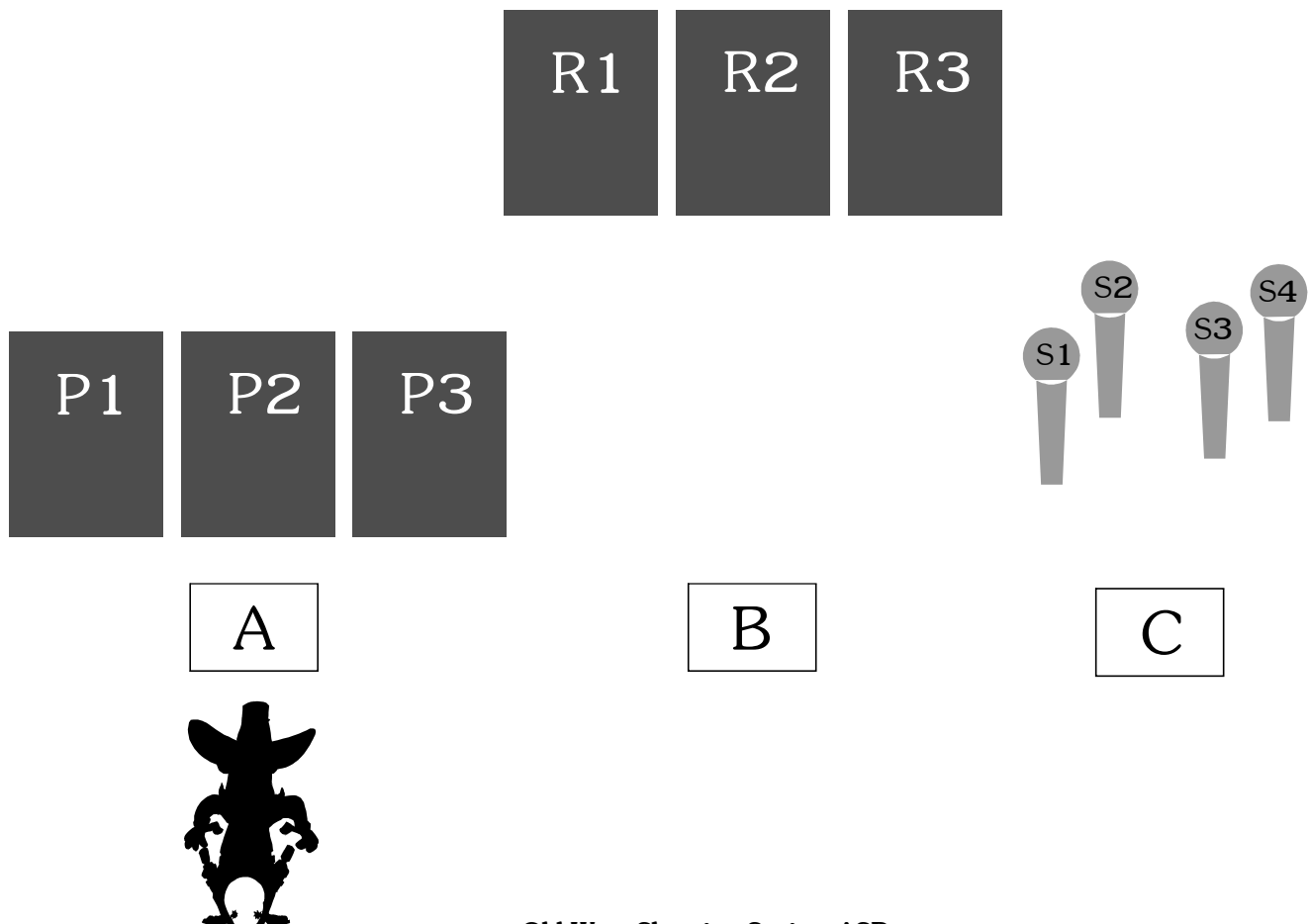
| ARMI | MUNIZIONI |
|------------------------------------|-----------|
| RIFLE (LEVER ACTION O PUMP ACTION) | 10 |
| SHOTGUN (SIDE BY SIDE OR PUMP) | 4 + |
| 2 REVOLVER | 10 |

INIZIO

Il tiratore con le mani in posizione «Surrender» con due revolver caricati con 5 colpi, cane abbattuto sulla camera vuota, nelle rispettive fondine. Rifle caricato con 10 colpi in B ed uno shotgun aperto sulla posizione C. Il tiratore decide da quale postazione e con quale arma partire, ma il rifle non può essere l'ultima arma usata. Posizione delle armi: A revolver - B rifle - C shotgun.

AL BEEP

Con i revolver colpire P1-P2-P3 con almeno due colpi in ordine libero. Con il Rifle colpire R1-R2-R3 con la stessa procedura per i revolver. Con lo Shotgun abbattere S1-S4 in ordine libero



STAGE 3

SANT'AGATA DE'GOTI (BN) - I^A GARA CAMPIONATO OWSS-SASS ITALY ASD

24 MARZO 2024

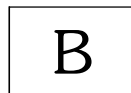
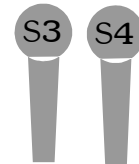
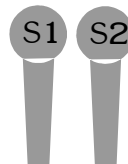

| ARMI | MUNIZIONI |
|------------------------------------|-----------|
| 2 REVOLVER | 10 |
| RIFLE (LEVER ACTION O PUMP ACTION) | 10 |
| SHOTGUN (SIDE BY SIDE OR PUMP) | 4 + |

INIZIO

Il tiratore in A con il cappello tenuto con entrambe le mani, altezza cintura, con 2 revolver carichi con 5 colpi, cane abbattuto sulla camera vuota, nelle rispettive fondine. Rifle caricato con 10 colpi e uno shotgun aperto sulla posizione B.

AL BEEP

Con i revolver colpire P1-P2-P3 con almeno tre colpi in ordine libero. Spostarsi in B e ripetere su R1-R2-R3 la stessa sequenza con il rifle. Lasciare il rifle sul tavolo, scarico e aperto, e con lo shotgun abbattere S1-S2 in ordine libero. Prendere lo shotgun scarico e aperto, spostarsi in C e abbattere S3-S4 in ordine libero.



STAGE 4

SANT'AGATA DE'GOTI (BN) - I^A GARA CAMPIONATO OWSS-SASS ITALY ASD

24 MARZO 2024

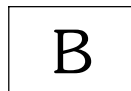
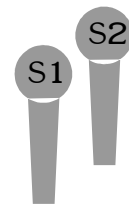
| ARMI | MUNIZIONI |
|------------------------------------|-----------|
| RIFLE (LEVER ACTION O PUMP ACTION) | 10 |
| SHOTGUN (SIDE BY SIDE OR PUMP) | 4 + |
| 2 REVOLVER | 10 |

INIZIO

Il tiratore in posizione A con il rifle imbracciato e caricato con 9 colpi. 2 revolver caricati con 5 colpi, cane abbattuto sulla camera vuota, nelle rispettive fondine. Uno shotgun aperto sulla posizione C.

AL BEEP

Con il rifle colpire R1 e R2 con almeno un colpo. Quando il rifle è scarico inserire il decimo colpo e completare l'esercizio. Lasciare il rifle sul tavolo, scarico e aperto e spostarsi in B e con i due revolver colpire i bersagli con almeno un colpo partendo da destra. Spostarsi in C e con lo shotgun abbattere i bersagli partendo da destra.



STAGE 5

SANT'AGATA DE'GOTI (BN) - I^A GARA CAMPIONATO OWSS-SASS ITALY ASD

24 MARZO 2024

| ARMI | MUNIZIONI |
|------------------------------------|-----------|
| 2 REVOLVER | 10 |
| RIFLE (LEVER ACTION O PUMP ACTION) | 10 |
| SHOTGUN (SIDE BY SIDE OR PUMP) | 4 + |

INIZIO

Il tiratore in A in posizione di relax con 2 revolver caricati con 5 colpi, cane abbattuto sulla camera vuota, nelle rispettive fondine. Rifle caricato con 10 colpi in B. Uno Shotgun aperto sulla posizione C.

AL BEEP

Colpire P1 con 10 colpi. Spostarsi in B e colpire R1 con quattro colpi, R2 con due colpi e R3 con quattro colpi. Lasciare il Rifle sul tavolo, scarico e aperto, e spostarsi in C e abbattere con lo Shotgun S1 – S4 in ordine libero.

