

STAGE I

GUALDO TADINO - CAMPIONATO OWSS-SASS ITALY

16 GIUGNO 2024

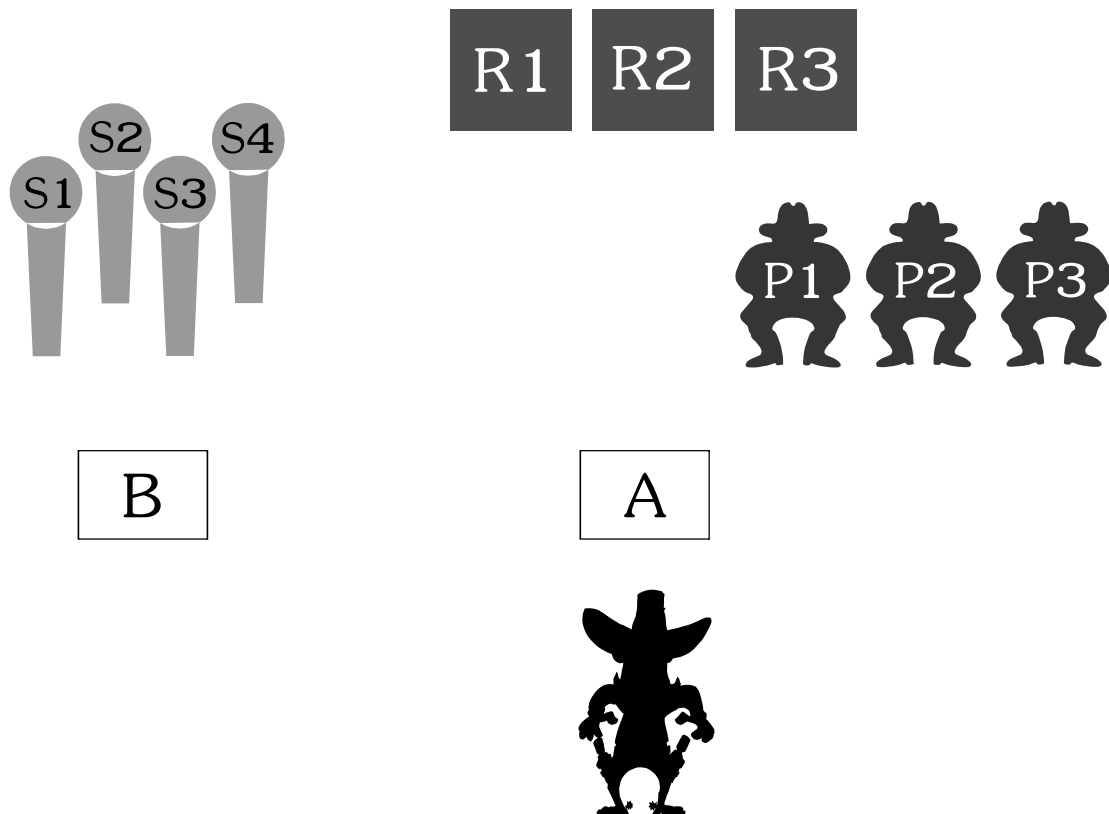
ARMI	MUNIZIONI
RIFLE (LEVER ACTION O PUMP ACTION)	10
2 REVOLVER	10
SHOTGUN (SIDE BY SIDE OR PUMP)	4 +

INIZIO

Il tiratore inizia dietro il tavolo in A. Imbraccia, in modalità “cowboy port-arm”, un rife caricato con 10 colpi. 2 revolver carcati con 5 colpi, cane abbattuto su camera vuota, nelle rispettive fondine. Uno shogun, aperto e scarico, è posizionato nel rest in B.

AL BEEP

Con il rife colpire con due colpi ciascuno i bersagli R1 - R2 - R3 (R1, R1 - R2, R2 - R3, R3 - R2, R2 - R1, R1). Con il primo revolver colpire con due colpi P1, un colpo P2 e due colpi P3 iniziando da destra o da sinistra. Con il secondo revolver ripetere la sequenza. Spostati in B e con lo shotgun abbattere S1-S4 in ordine libero.



STAGE 2

GUALDO TADINO - CAMPIONATO OWSS-SASS ITALY

16 GIUGNO 2024

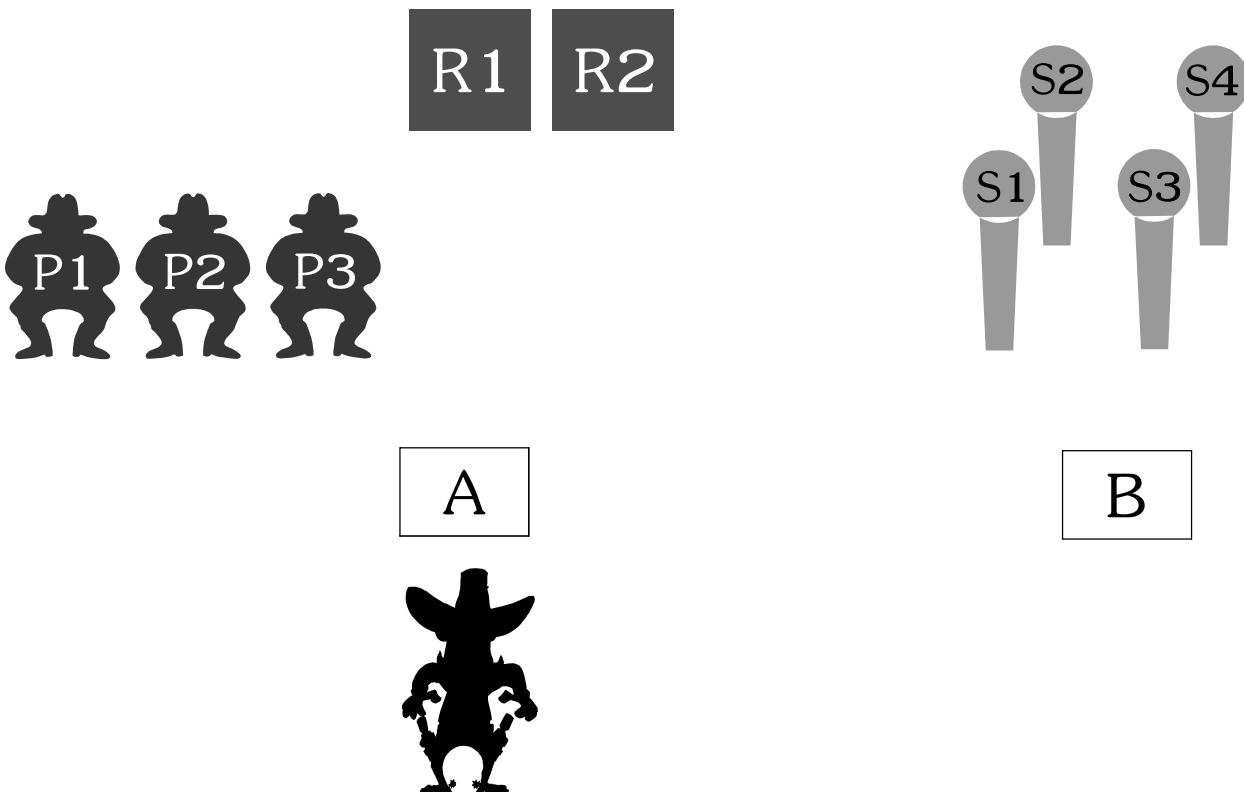
ARMI	MUNIZIONI
RIFLE (LEVER ACTION O PUMP ACTION)	10
2 REVOLVER	10
SHOTGUN (SIDE BY SIDE OR PUMP)	4 +

INIZIO

In A in posizione eretta, 2 Revolver caricati con 5 colpi ciascuno, in fondina e con cane abbattuto su camera vuota. Rifle caricato con 10 colpi sul tavolo. Shotgun scarico sul tavolo B.

AL BEEP

Con il Rifle colpire 5 volte R1 e cinque volte R2 in ordine libero. Con il primo revolver colpire in ordine libero P1 - P3 con almeno tre colpi. Con il secondo revolver ripetere la sequenza. Spostarsi in B, prendere lo shotgun ed abbattere S1-S4 in ordine libero.



STAGE 3

GUALDO TADINO - CAMPIONATO OWSS-SASS ITALY

16 GIUGNO 2024

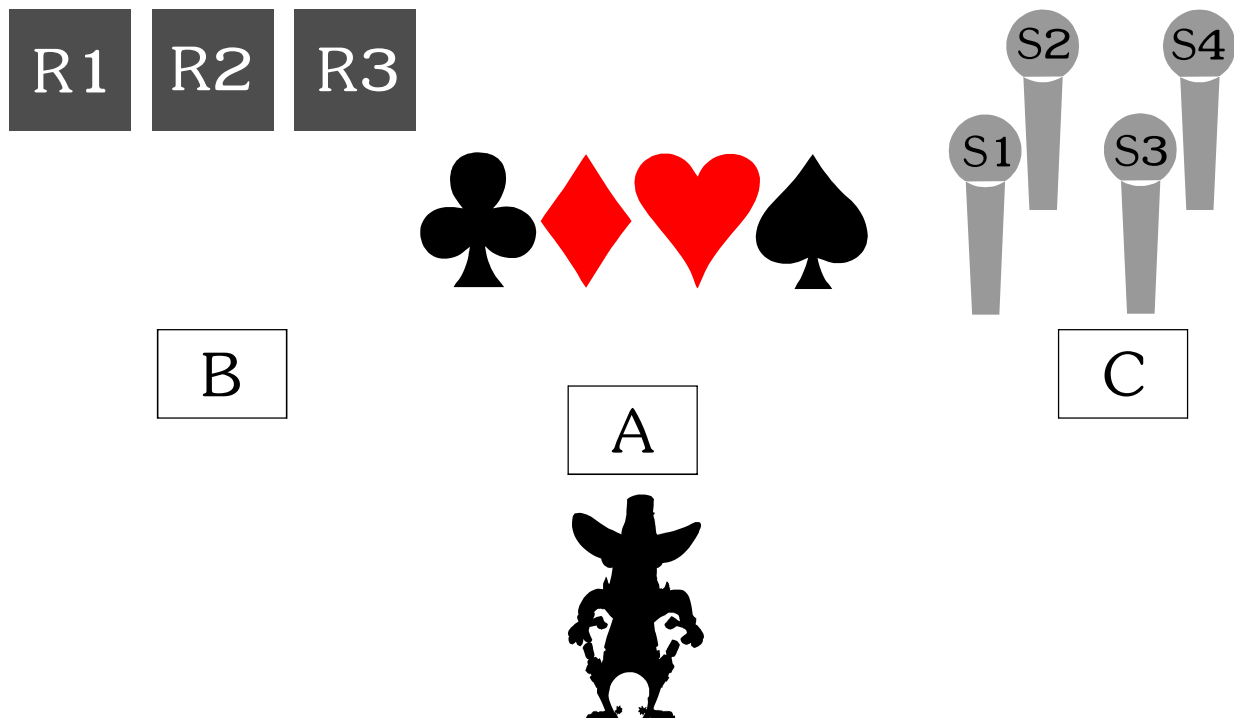
ARMI	MUNIZIONI
2 REVOLVER	10
RIFLE (LEVER ACTION O PUMP ACTION)	10
SHOTGUN (SIDE BY SIDE OR PUMP)	4 +

INIZIO

Seduto in A. 2 Revolver, uno in fondina e uno appoggiato sul tavolo, caricati con 5 colpi ciascuno, cane abbattuto sulla camera vuota. Sul tavolo delle carte da poker coperte. Rifle caricato con 10 colpi sul tavolo in B. Shotgun, aperto e scarico, sul tavolo in C.

AL BEEP

Girare una carta dichiarandola a voce alta e forte, alzarsi e con il revolver sul tavolo colpirei con due colpi il bersaglio riportante il seme della carta girata e con un colpo gli altri tre bersagli. Rinfoderare e spostarsi in B. Con il rifle colpire i bersagli R1 - R3 con almeno un colpo ciascuno. Lasciare il rifle sul tavolo aperto e scarico. Tornare in A e con il secondo revolver colpire i tre bersagli escludendo quello riportante la carta girata all'inizio (1-2-3-2-1). Rinfoderare e spostarsi in C e con lo shotgun abbattere i bersagli S1-S4 in ordine libero.



STAGE 4

GUALDO TADINO - CAMPIONATO OWSS-SASS ITALY

16 GIUGNO 2024

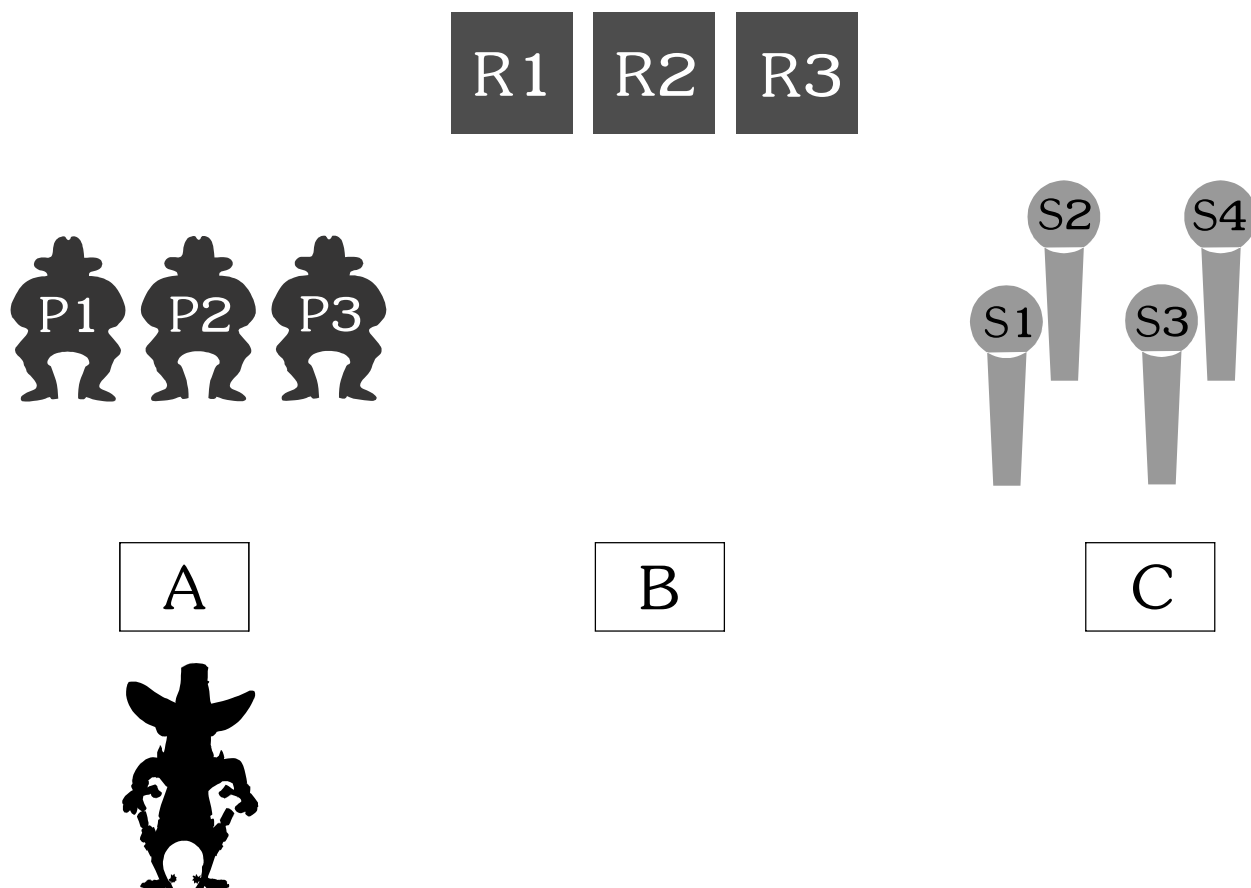
ARMI	MUNIZIONI
RIFLE (LEVER ACTION O PUMP ACTION)	10
2 REVOLVER	10
SHOTGUN (SIDE BY SIDE OR PUMP)	4 +

INIZIO

Il tiratore in A con 2 revolver caricati con 5 colpi, cane abbattuto sulla camera vuota, nelle rispettive fondine. In B il rifle caricato con 10 colpi. Lo shotgun scarico sulla posizione C.

AL BEEP

in A colpire in ordine libero P1-P3 con almeno due colpi ciascuno. Spostarsi in B e con il rifle colpire in ordine libero R1-R3 con almeno due colpi ciascuno. Spostarsi in C e con lo shotgun abbattere S1 - S4 in ordine libeo.



STAGE 5

GUALDO TADINO - CAMPIONATO OWSS-SASS ITALY

16 GIUGNO 2024

ARMI	MUNIZIONI
2 REVOLVER	10
RIFLE (LEVER ACTION O PUMP ACTION)	10
SHOTGUN (SIDE BY SIDE OR PUMP)	2 +

INIZIO

Il tiratore in **A** in posizione di relax con 2 revolver carichi con 5 colpi, cane abbattuto sulla camera vuota, nelle rispettive fondine. Rifle in posizione **B** caricato con 10 colpi. Uno shotgun scarico sulla posizione **C**.

AL BEEP

Con i revolver colpire P1 con 10 colpi. Spostarsi in B e ripetere la stessa sequenza con il rifle. Lasciare il rifle sul tavolo, scarico e aperto, spostarsi in C e con lo shotgun abbattere S1 - S4 in ordine libero.

