

STAGE 1

FIUMICINO (RM) - WILD BUNCH ACTION SHOOTING

30 MARZO 2025

BAIA 1

5+5 SEMIAUTOMATIC PISTOL - 10 RIFLE - 5+ SHOTGUN

INIZIO

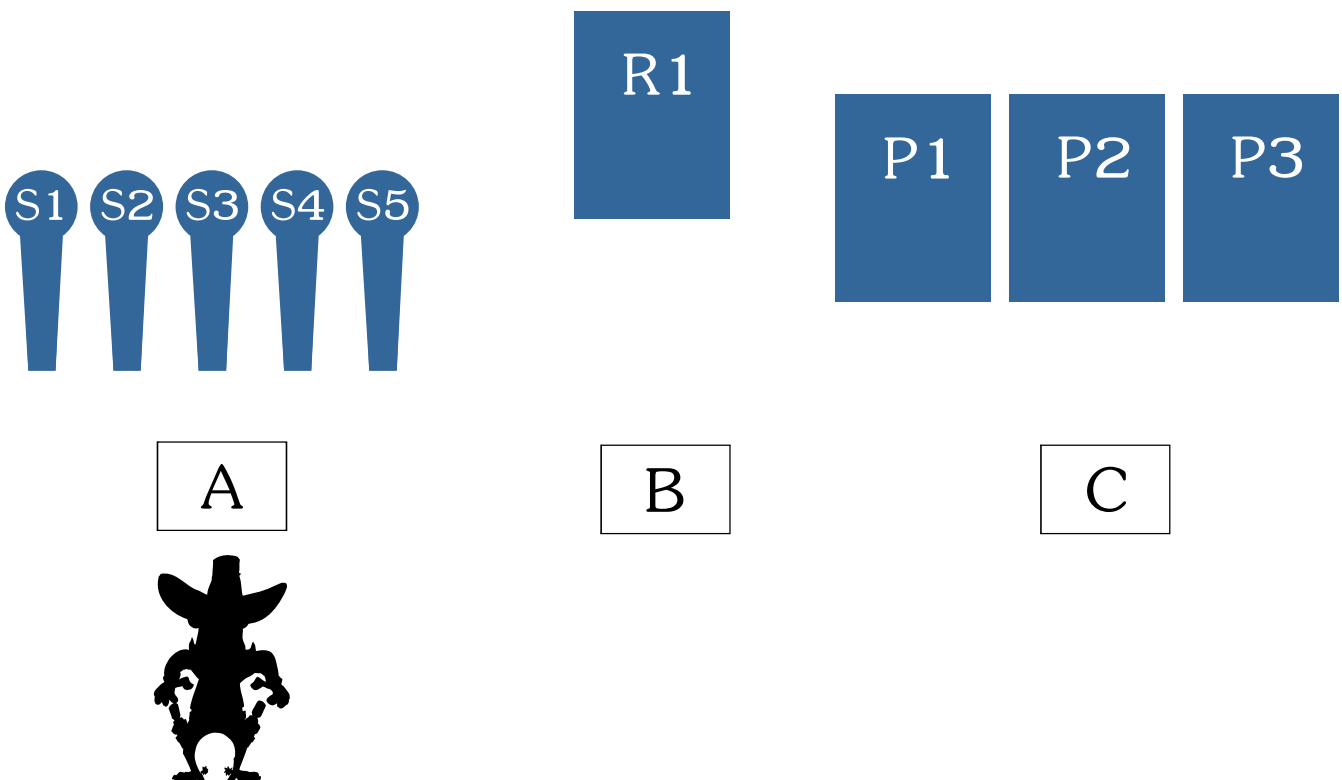
Il tiratore inizia con la 1911 in fondina con otturatore chiuso, cane abbattuto e caricatore inserito. Uno o più caricatori con 5 colpi sulla propria persona. Sul tavolo in A lo Shotgun rifornito con 5 colpi, camera vuota, otturatore chiuso e cane abbattuto. Il rifle in B, caricato con 10 colpi, azione chiusa e camera di cartuccia vuota.

AL BEEP

In A con lo Shotgun ingaggiare e abbattere S1 – S5 iniziando da S3. Spostati in B e con il Rifle colpire con 10 colpi R1. Lasciare il rifle aperto e scarico sul tavolo in B, spostarsi in C e con la 1911 ingaggiare con il primo caricatore P1 - P3 con un Nevada Sweep partendo da SX (1-2-3-2-1). Con il secondo caricatore ripetere la sequenza ma partendo da DX.

NOTA

Al termine dell'esercizio rimanere in posizione con la pistola in pugno puntata verso il parapalle e con il carrello aperto e, seguendo le indicazioni del Range Officer, chiuderla in sicurezza e riporla in fondina. Poi portare via il rifle e lo shotgun.



STAGE 2

FIUMICINO (RM) - WILD BUNCH ACTION SHOOTING

30 MARZO 2025

BAIA 1

5+5 SEMIAUTOMATIC PISTOL - 10 RIFLE - 4+ SHOTGUN

INIZIO

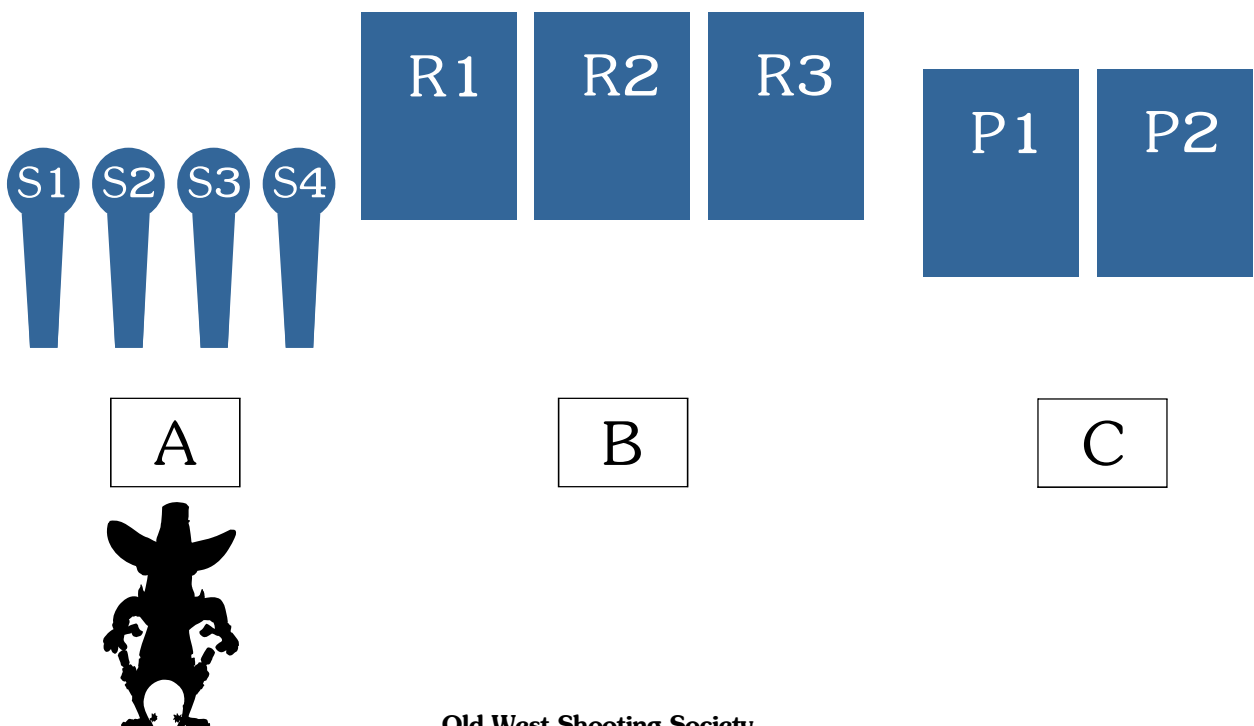
Il tiratore inizia con la 1911 in fondina con otturatore chiuso, cane abbattuto e caricatore inserito. Uno o più caricatori con 5 colpi sulla propria persona. Lo Shotgun in **A** rifornito con 4 colpi, camera vuota, otturatore chiuso e cane abbattuto. Il rifle in **B**, caricato con 10 colpi, azione chiusa e camera di cartuccia vuota.

AL BEEP

In **A** con lo **Shotgun** abbatte S1 - S4 partendo da **S2**. Lasciare lo Shotgun aperto e scarico sul tavolo, spostarsi in **B** e con il **Rifle** colpire R1 -R3 con un Nevada Sweep partendo da DX con la sequenza (3-2-1-2-3-2-1-2-3-2). Lasciare il Rifle aperto e scarico, spostarsi in **C** e colpire con la **1911 P1 e P2** con cinque colpi.

NOTA

Al termine dell'esercizio rimanere in posizione con la pistola in pugno puntata verso il parapalle e con il carrello aperto e, seguendo le indicazioni del Range Officer, chiuderla in sicurezza e riporla in fondina. Poi portare via il rifle e lo shotgun.



STAGE 3

FIUMICINO (RM) - WILD BUNCH ACTION SHOOTING

30 MARZO 2025

BAIA 2

5+5 SEMIAUTOMATIC PISTOL - 10 RIFLE - 5+ SHOTGUN

INIZIO

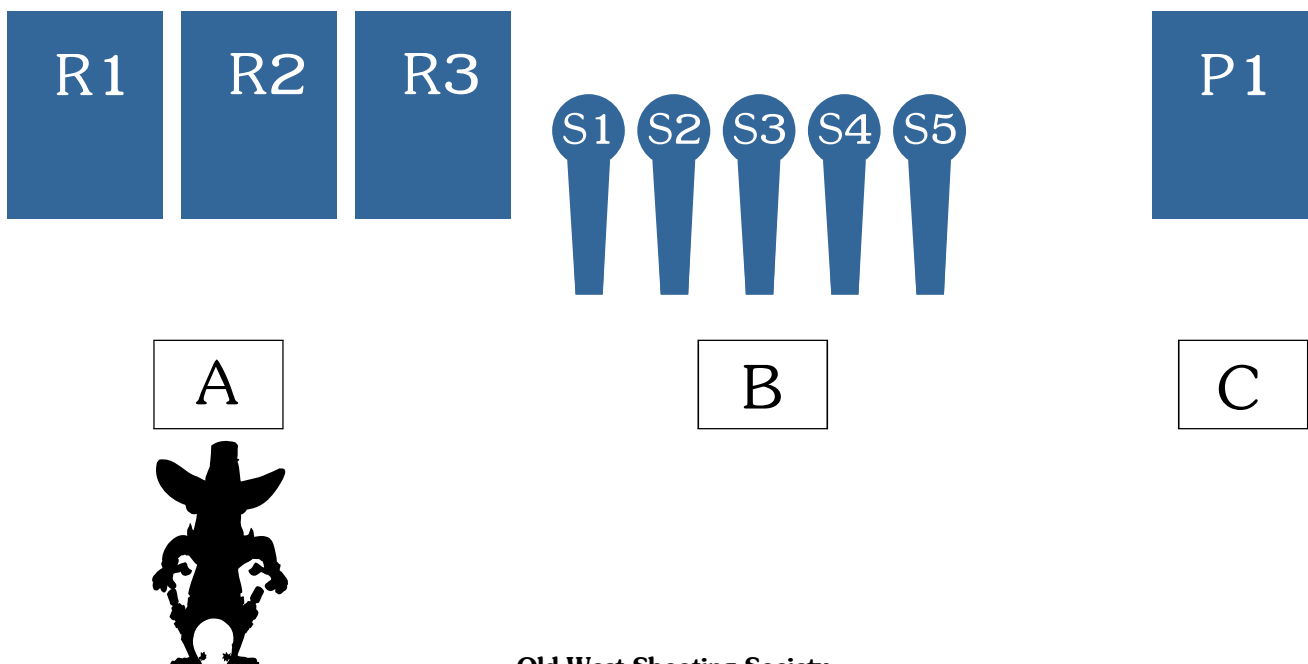
Il tiratore inizia in **A**, in piedi e di spalle al tavolo dove è posizionato un **Rifle** caricato con **10** colpi, camera vuota e cane abbattuto. In **B** lo **Shotgun** rifornito con **5** colpi, camera vuota, otturatore chiuso e cane abbattuto. Sul tavolo in **C** la **1911** scarica con otturatore chiuso e cane abbattuto. Uno o più caricatori con **5** colpi sulla propria persona.

AL BEEP

Prendere il Rifle e colpire R1-R3 con almeno **3** colpi ciascuno. Spostarsi in **B** e con lo **Shotgun** abbattere i bersagli S1 - S5 iniziando da **S4**. Lasciare lo **Shotgun** e spostarsi in **C**, prendere la **1911** dal tavolo, inserirci il caricatore, il colpo in canna, e colpire **10** volte **P1**.

NOTA

Al termine dell'esercizio rimanere in posizione con la pistola in pugno puntata verso il parapalle e con il carrello aperto e, seguendo le indicazioni del Range Officer, chiuderla in sicurezza e riporla in fondina. Poi portare via il rifle e lo shotgun.



Old West Shooting Society

Via Emilio Pasquini 132 - 00054 Fiumicino RM

www.owss.eu

STAGE 4

FIUMICINO (RM) - WILD BUNCH ACTION SHOOTING

30 MARZO 2025

BAIA 2

5+5+5 SEMIAUTOMATIC PISTOL - 10 RIFLE - 5+ SHOTGUN

INIZIO

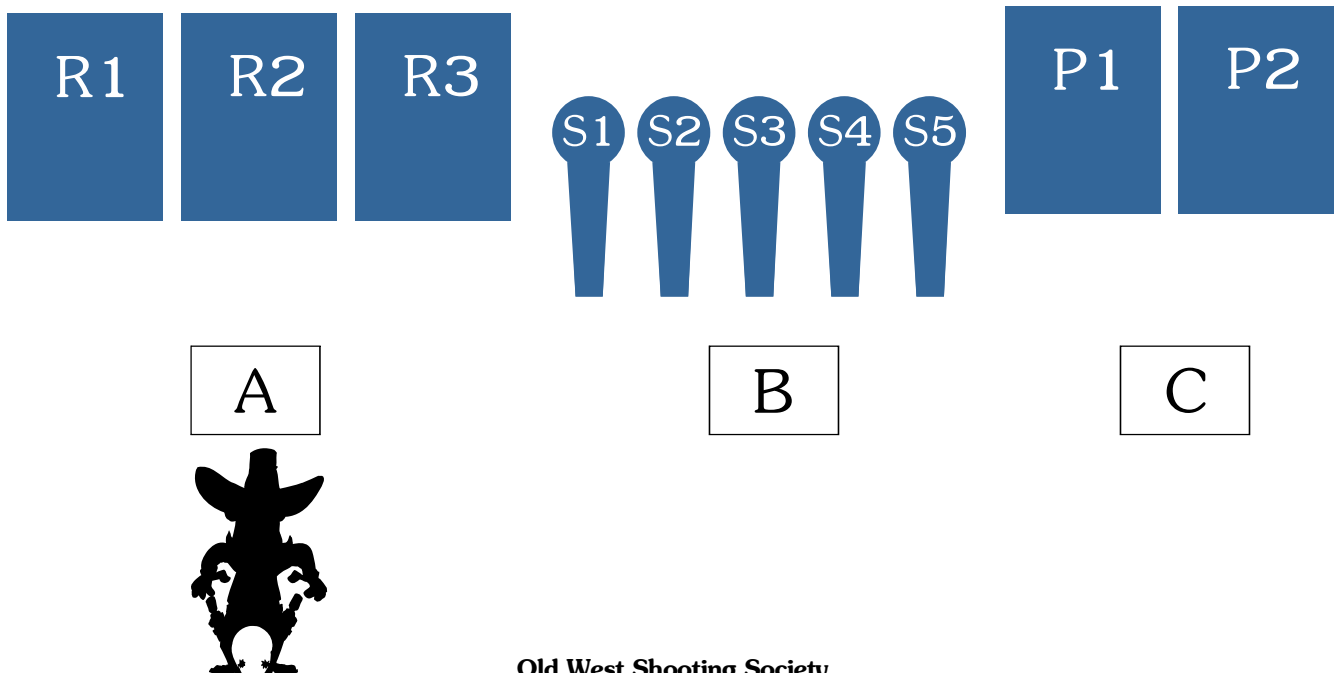
Il tiratore inizia in **A**, spalle girate al tavolo con un secchio in mano. La **1911** in fondina, otturatore chiuso, cane abbattuto e caricatore inserito. **Tre** o più caricatori con 5 colpi sulla propria persona. Il Rifle in **A**, caricato con 10 colpi, azione chiusa e camera di cartuccia vuota. Lo Shotgun sul tavolo in **B** rifornito con 5 colpi, camera vuota, otturatore chiuso e cane abbattuto.

AL BEEP

Lasciare cadere il secchio, girarsi e con il **Rifle** colpire R1-R3 con un **double taps sweep** (1-1-2-2-3-3-2-2-1-1). Lasciare sul tavolo il **Rifle** aperto e scarico e spostarsi in **B** e con lo **Shotgun** abbattere S1 - S5 iniziando da **S2**. Lasciare lo Shotgun aperto e scarico sul tavolo, spostarsi in **C** e con la **1911** colpire P1 e P2 con **TRE SWEEP**, partendo con il primo e il secondo caricatore da P1 e con il terzo da P2, un colpo per ogni bersaglio.

NOTA

Al termine dell'esercizio rimanere in posizione con la pistola in pugno puntata verso il parapalle e con il carrello aperto e, seguendo le indicazioni del Range Officer, chiuderla in sicurezza e riporla in fondina. Poi portare via il rifle e lo shotgun.



Old West Shooting Society

Via Emilio Pasquini 132 - 00054 Fiumicino RM

www.owss.eu

STAGE 5

FIUMICINO (RM) - WILD BUNCH ACTION SHOOTING

30 MARZO 2025

BAIA 3

5+5 SEMIAUTOMATIC PISTOL - 10 RIFLE - 3+ SHOTGUN

INIZIO

Il tiratore inizia con la pistola in fondina, otturatore chiuso e cane abbattuto con caricatore di 5 colpi inserito. Uno o più caricatori con 5 colpi sulla propria persona. Sul tavolo in **A** lo Shotgun rifornito con 3 colpi, camera vuota, otturatore chiuso e cane abbattuto. Il rifle in **B**, caricato con 10 colpi, azione chiusa e camera di cartuccia vuota.

AL BEEP

In **A** con lo **Shotgun** colpire S1 – S3 **iniziando da S2**. Spostarsi in **B** e con il **Rifle** colpire con 10 colpi R1. Lasciare il rifle aperto e scarico sul tavolo in B, spostarsi in **C** e colpire con la **1911** 10 volte P1.

NOTA

Al termine dell'esercizio rimanere in posizione con la pistola in pugno puntata verso il parapalle e con il carrello aperto e, seguendo le indicazioni del Range Officer, chiuderla in sicurezza e riporla in fondina. Poi portare via il rifle e lo shotgun.

