

STAGE 1

FERENTINO (FR) - II GARA CAMPIONATO OWSS-SASS ITALY

16 APRILE 2023

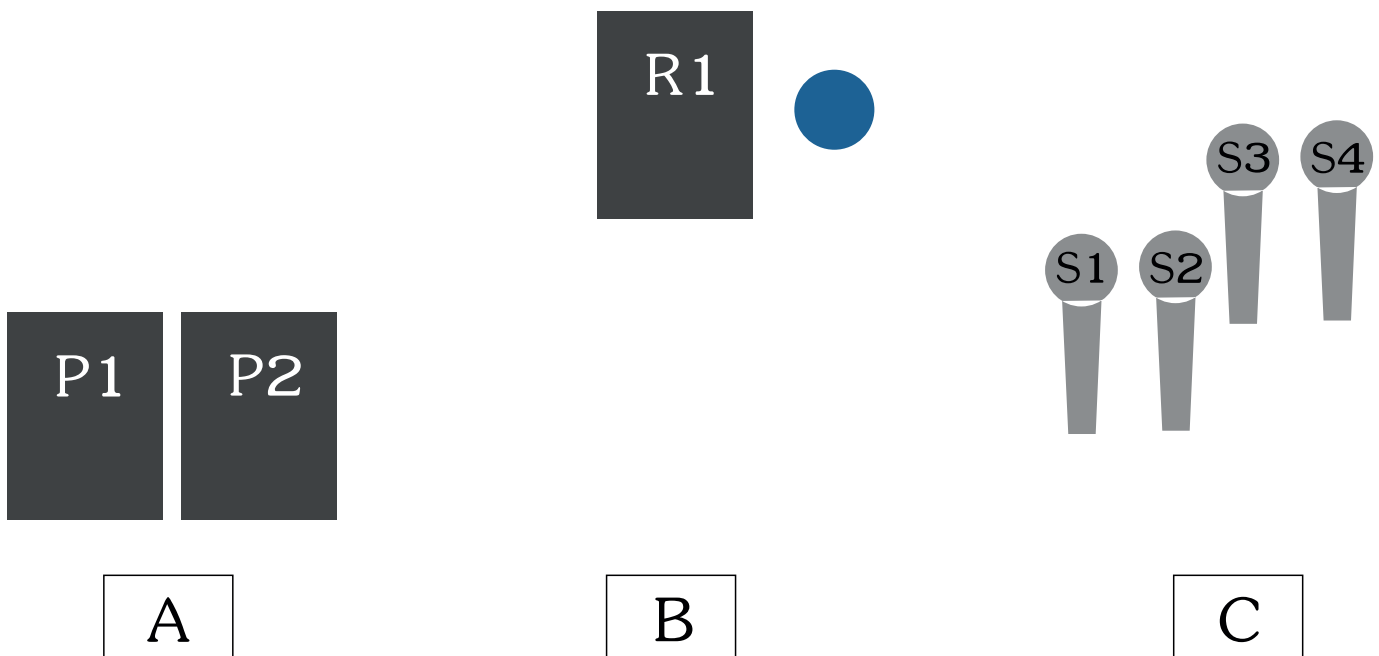
ARMI	MUNIZIONI
RIFLE (LEVER ACTION O PUMP ACTION)	9+1
SHOTGUN (SIDE BY SIDE OR PUMP)	4 +
2 REVOLVER	10

INIZIO

Davanti alla postazione A con 2 revolver caricati con 5 colpi, cane abbattuto su camera vuota, nelle rispettive fondine. Un Rifle carico con 9 colpi sul tavolo B e uno shotgun scarico in C.

AL BEEP

Con i revolver ingaggiare P1 con otto colpi e P2 con due colpi. Spostarsi in B e ingaggiare R1 con nove colpi. Con un decimo colpo, che puoi ricaricare quando vuoi, ingaggia il bersaglio bonus. Se colpito da dritto a 10 secondi di bonus, se mancato non comporta nessuna penalità, ma deve essere ingaggiato obbligatoriamente. Riporre il rifle sul tavolo e spostarsi in C e con lo Shotgun abbattere S1-S4 in ordine libero.



STAGE 2

FERENTINO (FR) - II GARA CAMPIONATO OWSS-SASS ITALY

16 APRILE 2023

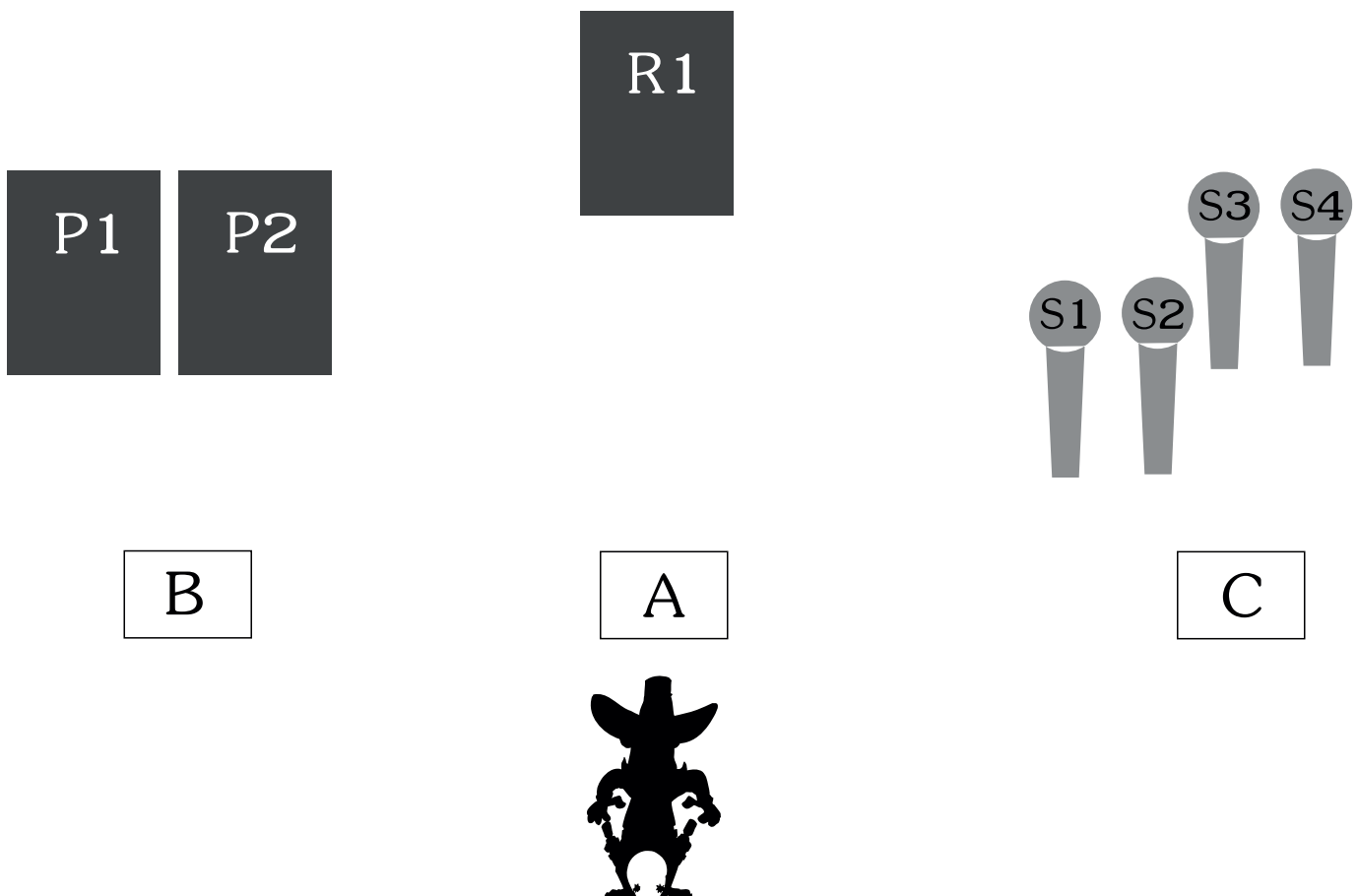
ARMI	MUNIZIONI
RIFLE (LEVER ACTION O PUMP ACTION)	10
SHOTGUN (SIDE BY SIDE OR PUMP)	4 +
2 REVOLVER	10

INIZIO

Davanti alla postazione A con un Rifle carico con 10 colpi sul tavolo. 2 revolver caricati con 5 colpi, cane abbattuto su camera vuota, nelle rispettive fondine. Uno shotgun scarico in C.

AL BEEP

Con il Rifle ingaggiare con 10 colpi R1. Riporre il rifle sul tavolo e spostarsi in B e con i revolver ingaggiare P1 e P2 con 5 colpi ciascuno. Riporre i revolver in fondina e dopo essersi spostati in C con lo Shotgun abbattere S1-S4 in ordine libero.



STAGE 3

FERENTINO (FR) - II GARA CAMPIONATO OWSS-SASS ITALY

16 APRILE 2023


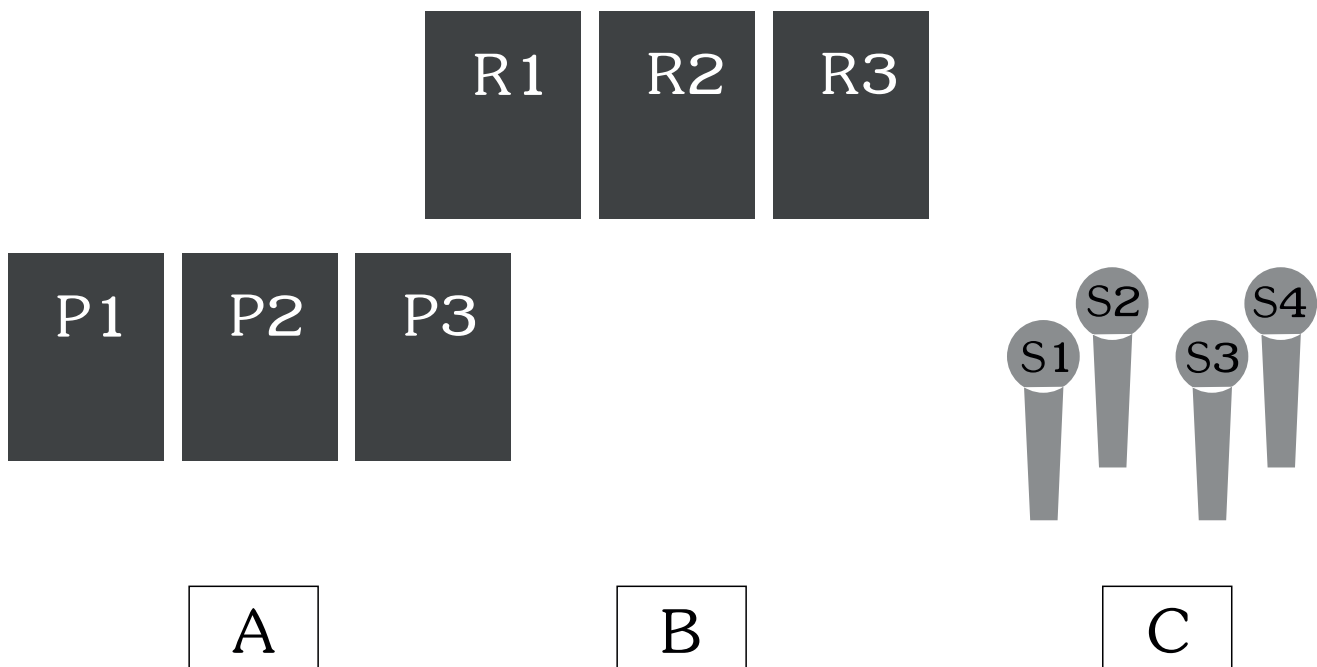
ARMI	MUNIZIONI
RIFLE (LEVER ACTION O PUMP ACTION)	10
SHOTGUN (SIDE BY SIDE OR PUMP)	4 +
2 REVOLVER	10

INIZIO

In piedi in **A** toccando le falde del cappello con le due mani con **2** revolver caricati con **5** colpi, cane abbattuto su camera vuota, nelle rispettive fondine. Un rifle caricato con **10** colpi in **B**. Uno shotgun aperto e scarico in **C**.

AL BEEP

Da **A** con il primo revolver ingaggiare, partendo da sinistra, **P1** con un colpo, **P2** con tre colpi e **P3** con un colpo e con il secondo revolver ripetere la sequenza. Spostarsi in **B** e con il rifle ripetere la sequenza dei revolver. Lasciare il rifle in **B**, spostarsi in **C** e ingaggiare **S1-S4** in ordine libero.



STAGE 4

FERENTINO (FR) - II GARA CAMPIONATO OWSS-SASS ITALY

16 APRILE 2023

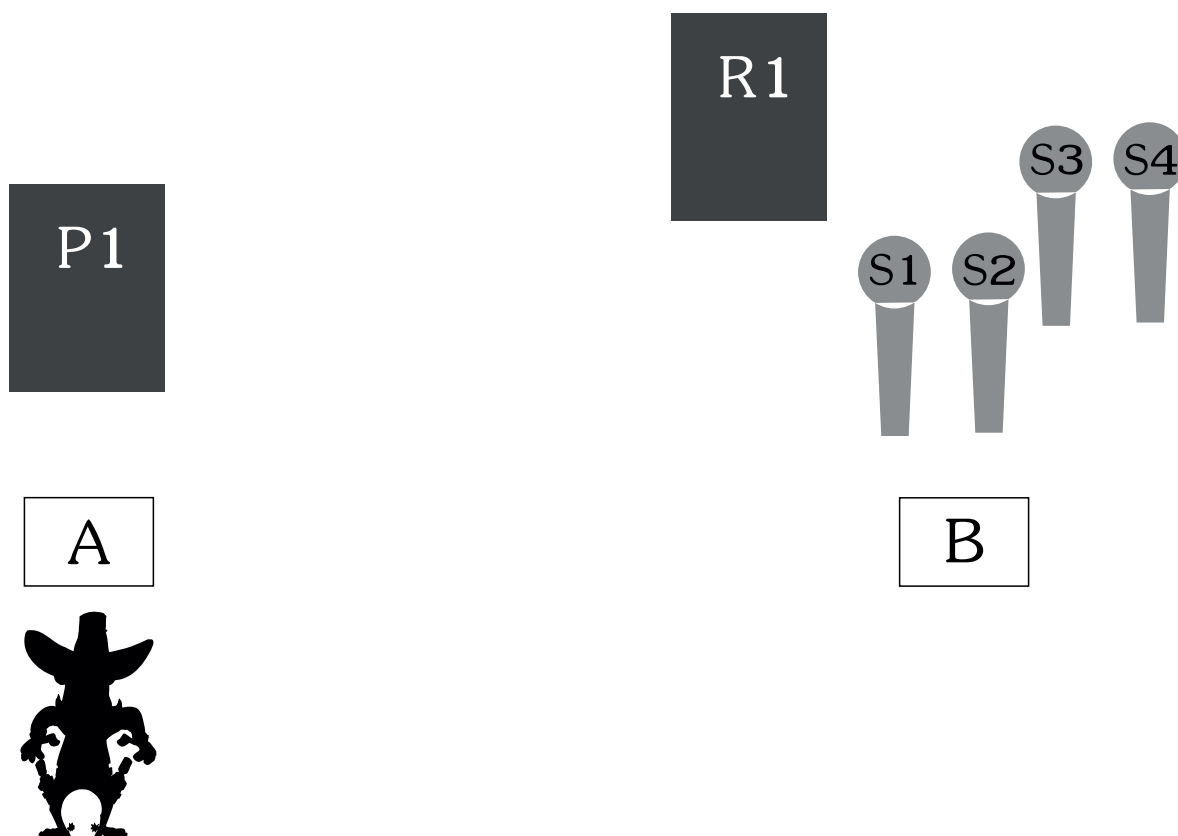
ARMI	MUNIZIONI
RIFLE (LEVER ACTION O PUMP ACTION)	10
SHOTGUN (SIDE BY SIDE OR PUMP)	4 +
2 REVOLVER	10

INIZIO

In piedi in A. Uno shotgun scarico e un rifle caricato con 10 colpi sul tavolo in B, 2 revolver caricati con 5 colpi, cane abbattuto su camera vuota, nelle rispettive fondine.

AL BEEP

Con i due revolver ingaggiare P1 con dieci colpi. Spostarsi in B e con il rifle ingaggiare R1 con dieci colpi. Con lo shotgun ingaggiare S1 – S4 in qualsiasi ordine.



STAGE 5

FERENTINO (FR) - II GARA CAMPIONATO OWSS-SASS ITALY

16 APRILE 2023

ARMI	MUNIZIONI
RIFLE (LEVER ACTION O PUMP ACTION)	10
SHOTGUN (SIDE BY SIDE OR PUMP)	4 +
2 REVOLVER	10

INIZIO

In piedi in A. Uno shotgun scarico e un rifle caricato con 10 colpi in B, 2 revolver caricati con 5 colpi, cane abbattuto su camera vuota, nelle rispettive fondine.

AL BEEP

Con il primo revolver ingaggiare P1 con tre colpi e P2 con due colpi. Con il secondo revolver ingaggiare P2 con tre colpi e P1 con due colpi. Spostarsi in B e con il rifle ingaggiare R1-R2 con almeno due colpi a sagoma. Lasciare il rifle sul tavolo e con lo shotgun abbattere S1-S4 in ordine libero.

